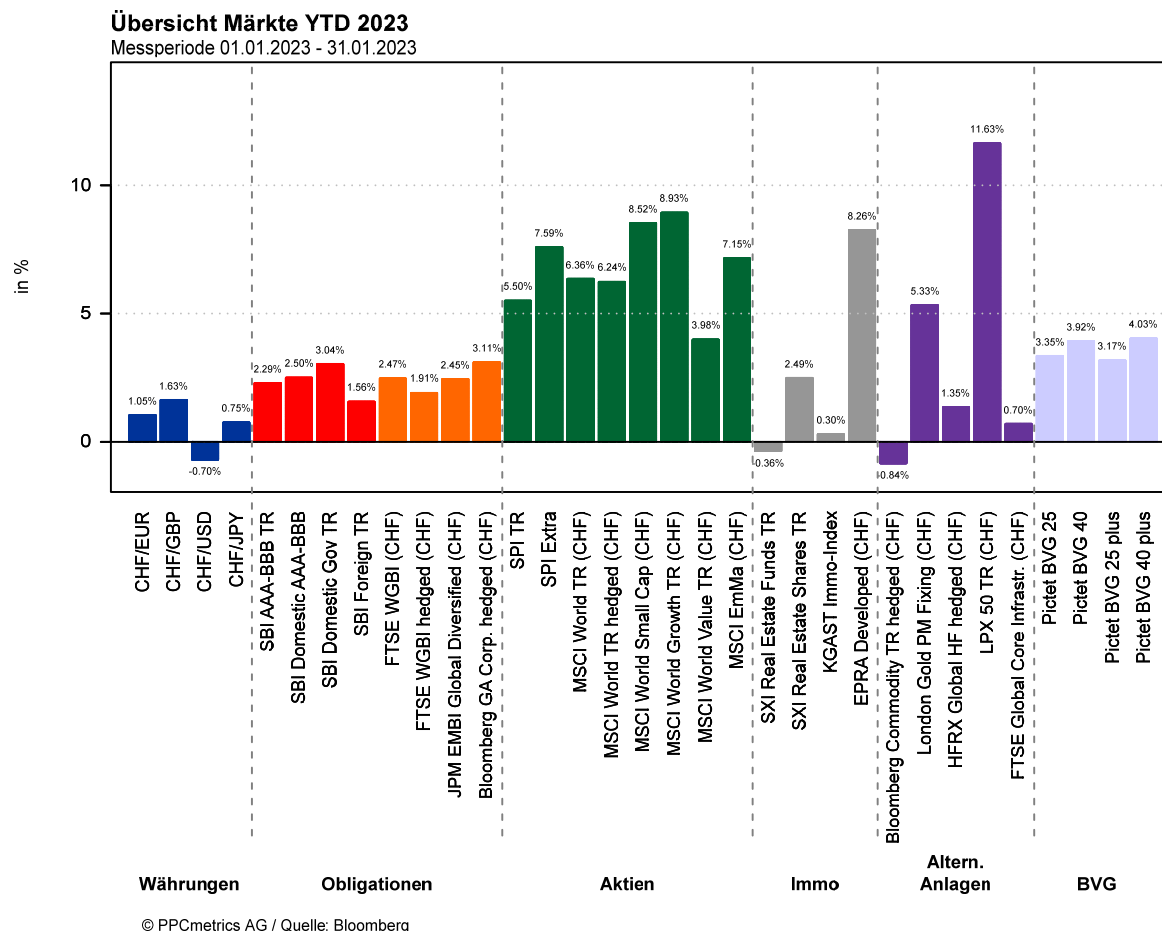


**REVOR Invest: Factsheet per 31. Januar 2023**

**Übersicht Märkte YTD**



Im Januar 2023 wiesen die Anlagemärkte fast ausschliesslich positive Renditen aus. Alle abgebildeten Obligationen- und Aktienindizes verzeichneten ausnahmslos positive Renditen. Bei den inländischen Immobilienanlagen erzielten einzig kotierte Schweizer Immobilienfonds (SXI Real Estate Funds TR) negative Renditen. Börsenkotierte Immobilienaktien (SXI Real Estate Shares TR) sowie nicht kotierte Anlagestiftungen (KGAST Immo-Index) und ausländische Immobilienaktien (EPRA Developed) wiesen positive Renditen aus. Bei den Alternativen Anlagen erzielten einzig Rohstoffe (Bloomberg Commodity TR hedged) eine negative Rendite. An Wert gewonnen haben vor allem börsenkotierte Private Equity Firmen (LPX 50 TR) und Gold (London Gold PM Fixing).

**Performance REVOR Invest**

Renditen Berichtsjahr	CHF Mio.	Jan 23	YTD 2023*
Gesamtvermögen	695.7	3.55%	3.55%
Customized Benchmark		3.54%	3.54%
Differenz		0.01%	0.01%

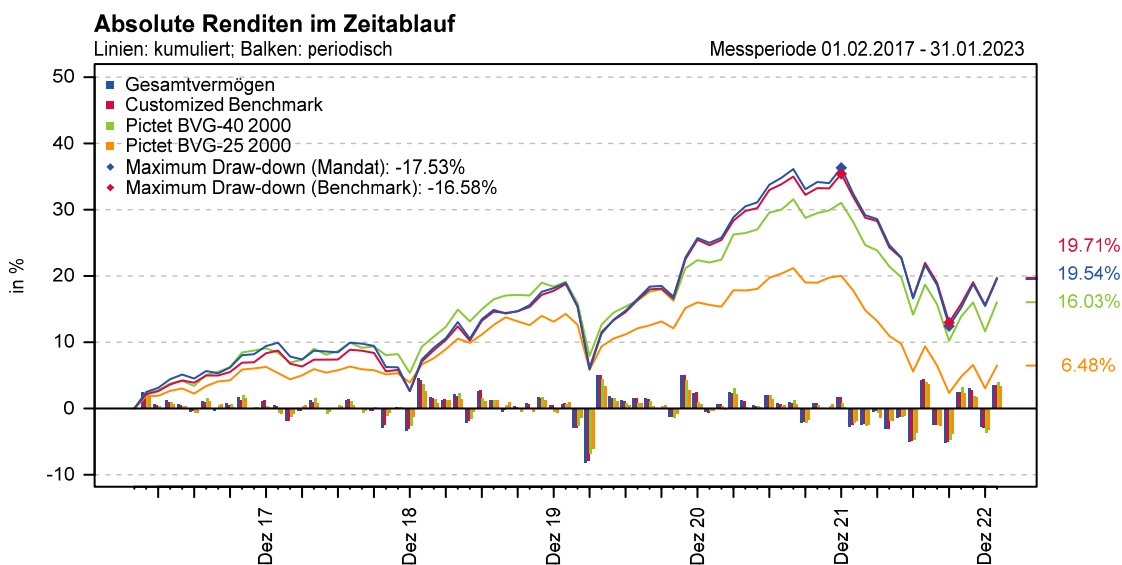
\* bis 31.01.2023

© PPCmetrics AG

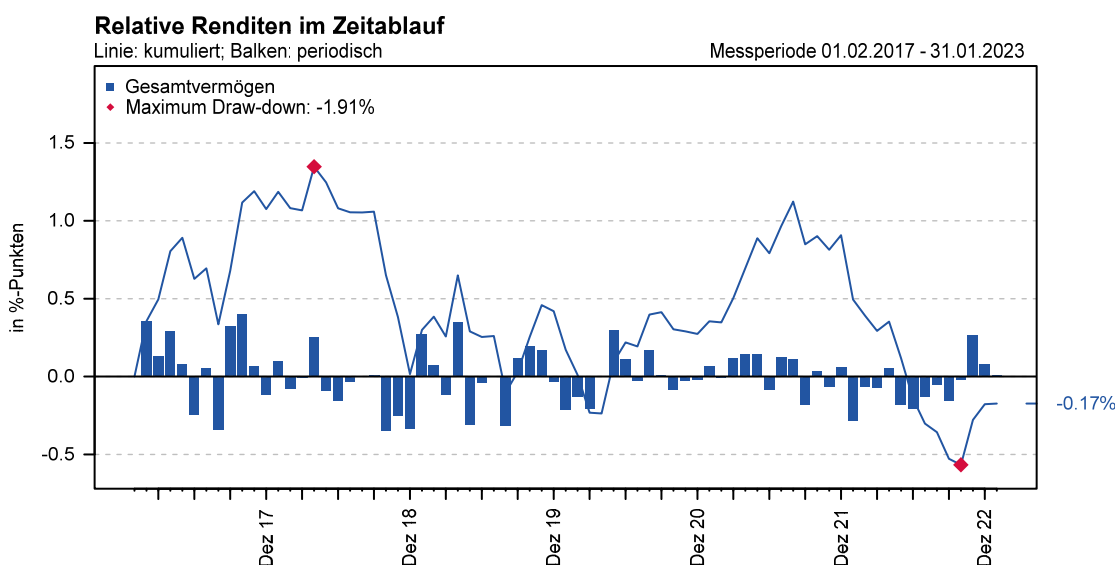
Jährliche Renditen	2017*	2018	2019	2020	2021	2022	YTD 2023*	seit Messbeginn		
								kumuliert	annualisiert	Messbeginn
Gesamtvermögen	9.40%	-6.19%	15.13%	6.41%	8.42%	-15.31%	3.55%	19.54%	3.02%	01.02.17
Customized Benchmark	8.33%	-5.28%	14.74%	6.55%	7.93%	-14.61%	3.54%	19.71%	3.04%	
Differenz	1.08%	-0.92%	0.39%	-0.15%	0.49%	-0.70%	0.01%	-0.17%	-0.02%	

\* Messperiode 2017: 01.02.2017 – 31.12.2017 / Messperiode 2022: 01.01.2022 – 31.01.2023

© PPCmetrics AG



© PPCmetrics AG



© PPCmetrics AG / REVOR Invest / Konsolidierung/Consolidation / Gesamtvermögen / 20265