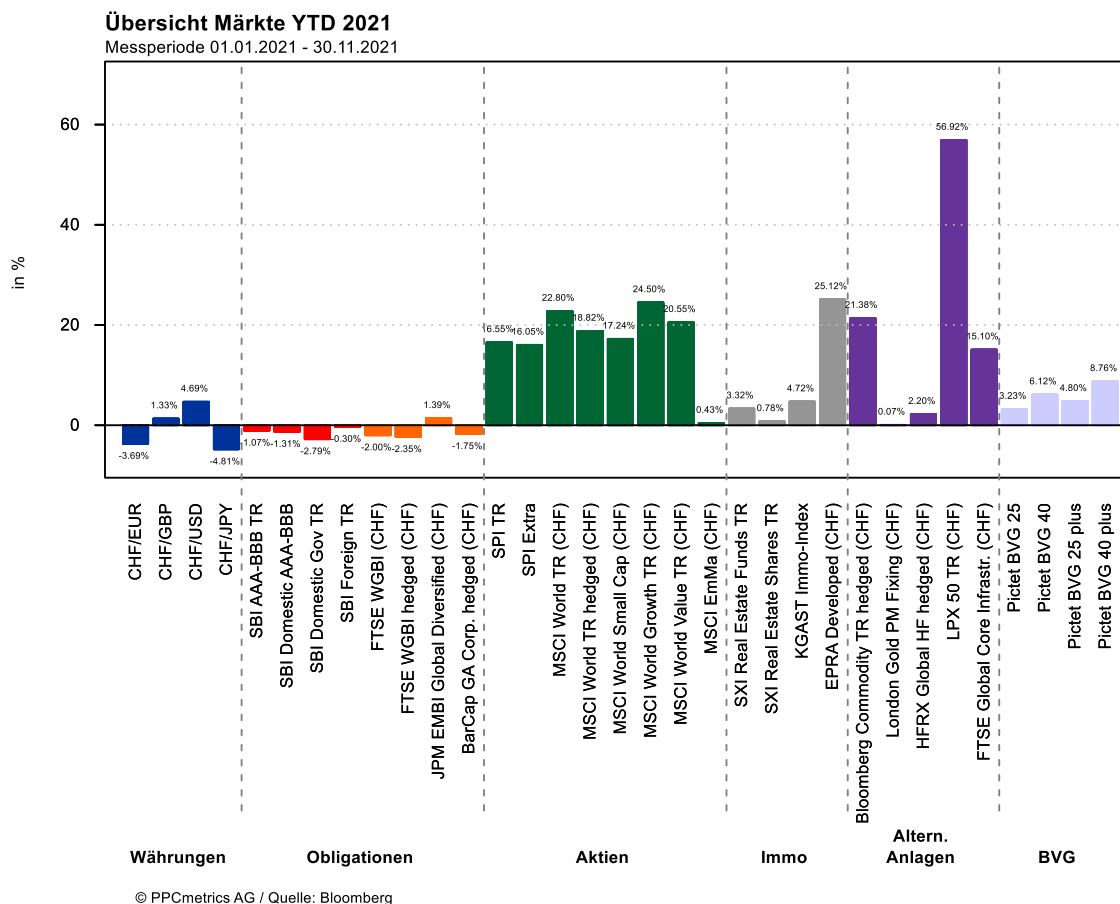


Factsheet per 30. November 2021

Übersicht Märkte YTD



Seit Jahresbeginn 2021 wiesen die Anlagemärkte uneinheitliche Renditen aus. Die Obligationen verzeichneten in den ersten elf Monaten mit Ausnahme von Emerging Markets Staatsanleihen in Hartwährungen (JPM EMBI Global Diversified) negative Renditen. Bei den Aktienindizes erzielten sämtliche aufgeführten Kategorien positive Renditen. Die Aktien Emerging Markets wiesen deutlich geringere Renditen aus als die übrigen Aktienkategorien. Bei den inländischen Immobilienanlagen erzielten alle drei Kategorien (an der Börse kotierte Immobilienaktien und -fonds sowie Anlagestiftungen gemessen am KGAST Index) positive Renditen. Die kotierten Immobilien Ausland (EPRA Developed) zeigten bei den Immobilien die höchste Rendite. Bei den Alternativen Anlagen verzeichneten die 50 grössten börsenkotierten Private-Equity-Firmen (LPX 50) mit Abstand die höchste Rendite.

Performance REVOR Invest

Renditen Berichtsjahr	CHF Mio.	Q1/21	Q2/21	Q3/21	Okt 21	Nov 21	YTD 2021*
Gesamtvermögen	682.6	2.49%	3.80%	-0.49%	0.80%	-0.11%	6.59%
Customized Benchmark		2.31%	3.59%	-0.54%	0.77%	-0.05%	6.18%
Differenz		0.18%	0.21%	0.05%	0.03%	-0.06%	0.42%

* bis 30.11.2021

© PPCmetrics AG

Jährliche Renditen	2017*	2018	2019	2020	YTD 2021*	seit Messbeginn		
						kumuliert	annualisiert	Messbeginn
Gesamtvermögen	9.40%	-6.19%	15.13%	6.41%	6.59%	34.01%	6.24%	01.02.17
Customized Benchmark	8.33%	-5.28%	14.74%	6.55%	6.18%	33.20%	6.11%	
Differenz	1.08%	-0.92%	0.39%	-0.15%	0.42%	0.81%	0.13%	

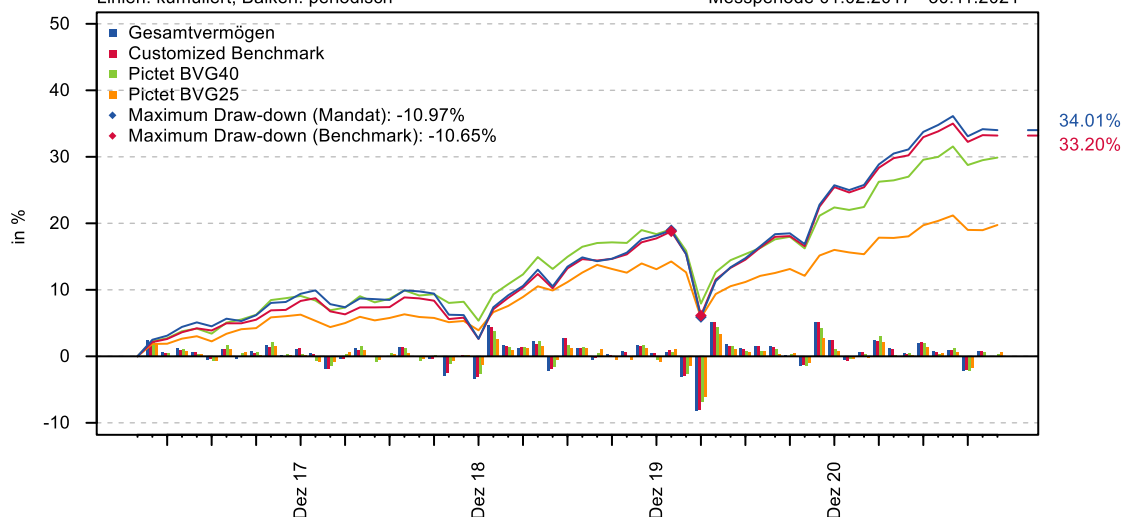
* Messperiode 2017: 01.02.2017 – 31.12.2017 / Messperiode 2021: 01.01.2021 – 30.11.2021

© PPCmetrics AG

Absolute Renditen im Zeitablauf

Linien: kumuliert; Balken: periodisch

Messperiode 01.02.2017 - 30.11.2021

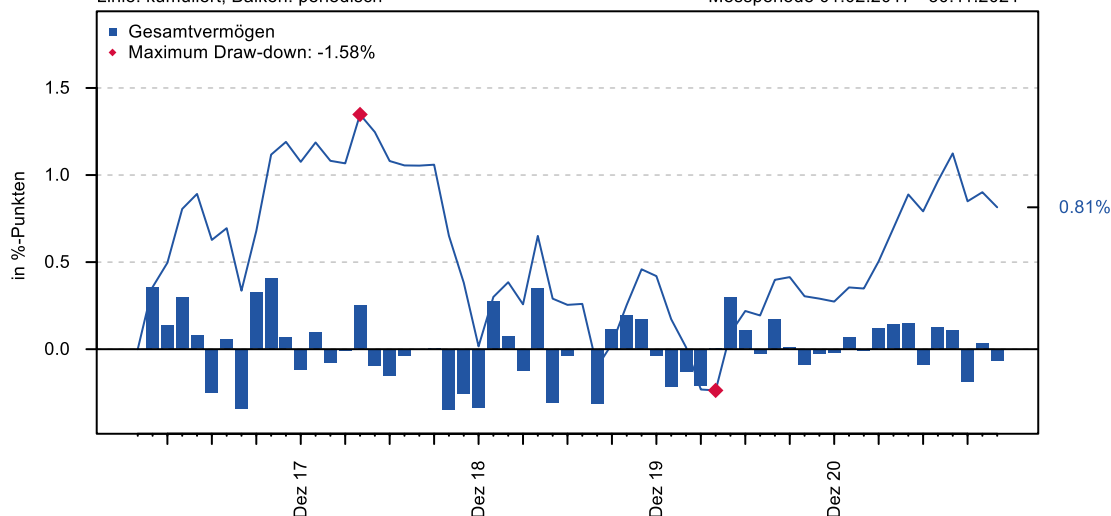


© PPCmetrics AG / REVOR Invest / Konsolidierung/Consolidation / Gesamtvermögen / 20265

Relative Renditen im Zeitablauf

Linie: kumuliert; Balken: periodisch

Messperiode 01.02.2017 - 30.11.2021



© PPCmetrics AG / REVOR Invest / Konsolidierung/Consolidation / Gesamtvermögen / 20265