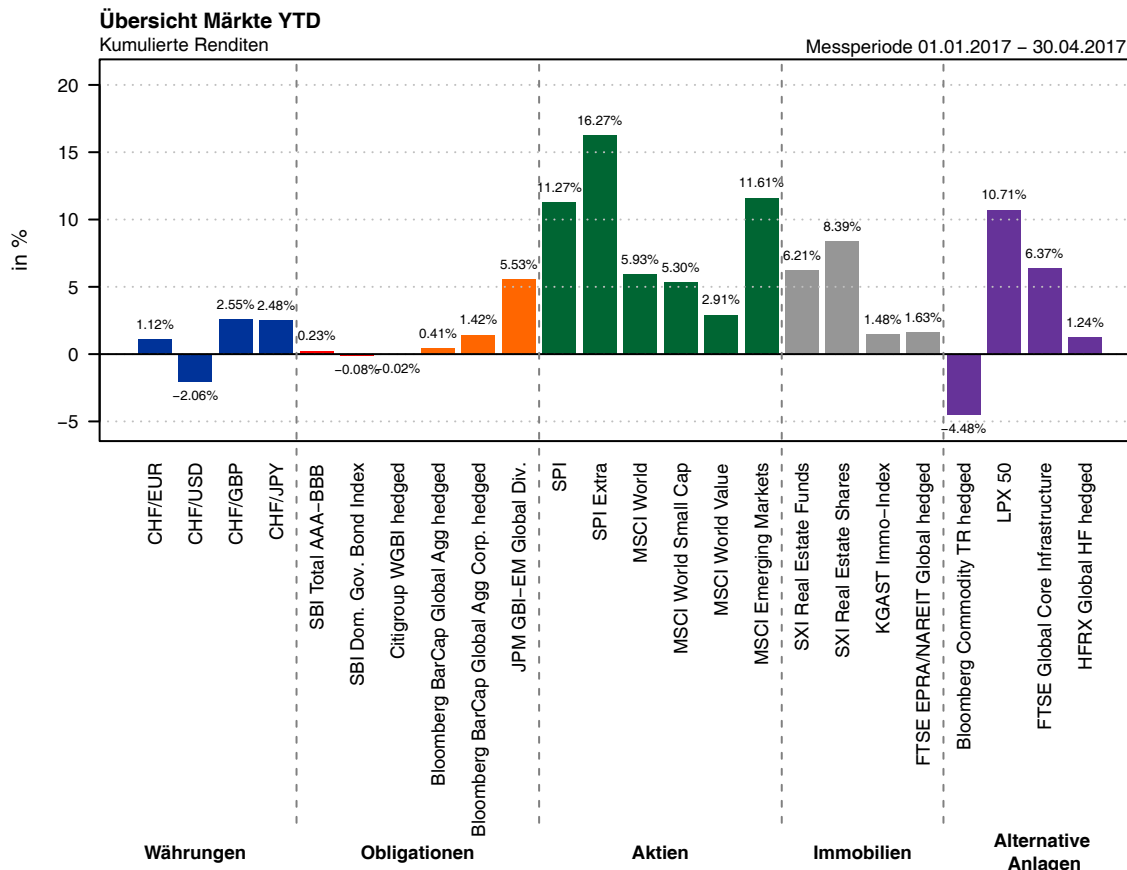


**Factsheet per 30. April 2017**

**Übersicht Märkte YTD**



© PPCmetrics AG / Quelle: Bloomberg

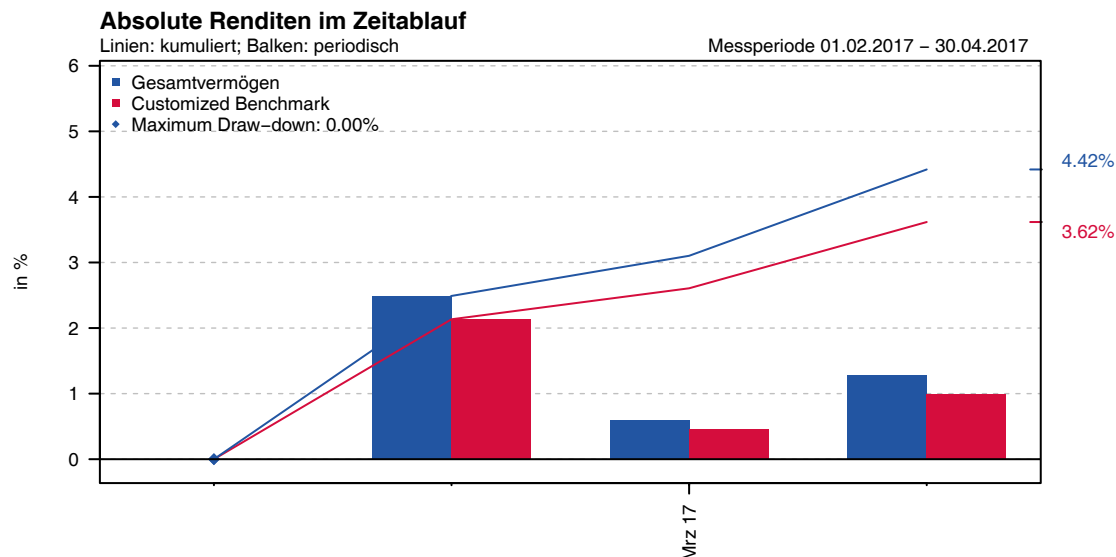
Seit Jahresbeginn entwickelten sich insbesondere die Aktien- und Immobilienanlagen positiv. Der Schweizer Obligationenmarkt und die globalen Staatsanleihen wiesen seit Jahresbeginn eine Rendite um 0% aus. Globale Unternehmensanleihen und Obligationen aus den Emerging Markets verzeichneten deutlich positive Renditen. Alle aufgeführten Aktienindizes erzielten positive Renditen. Die Immobilienanlagen wiesen ebenfalls positive Renditen aus. Die börsenkotierten inländischen Immobilienfonds und -aktien erzielten höhere Renditen als der KGAST sowie die globalen Immobilien. Die Renditen der Alternativen Anlagen (u.a. Private Equity, Infrastruktur und Hedge Funds) waren mit Ausnahme der Rohstoffanlagen positiv.

## Übersicht REVOR Sammelstiftung

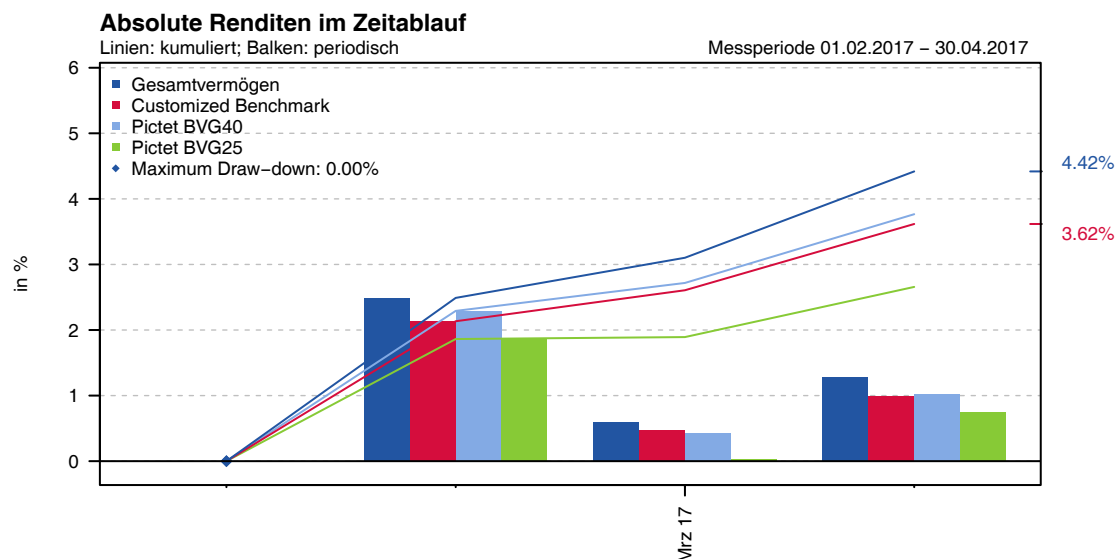
Renditen Berichtsjahr	CHF Mio.	Q1/17	Apr 17	2017*
Gesamtvermögen	284.8	3.10%	1.28%	4.42%
Customized Benchmark		2.61%	0.98%	3.62%
Differenz		0.50%	0.29%	0.80%

\* Messperiode 01.02.2017 – 30.04.2017

© PPCmetrics AG



© PPCmetrics AG / REVOR Sammelstiftung / Konsolidierung/Consolidation / Gesamtvermögen / 20265



© PPCmetrics AG / REVOR Sammelstiftung / Konsolidierung/Consolidation / Gesamtvermögen / 20265