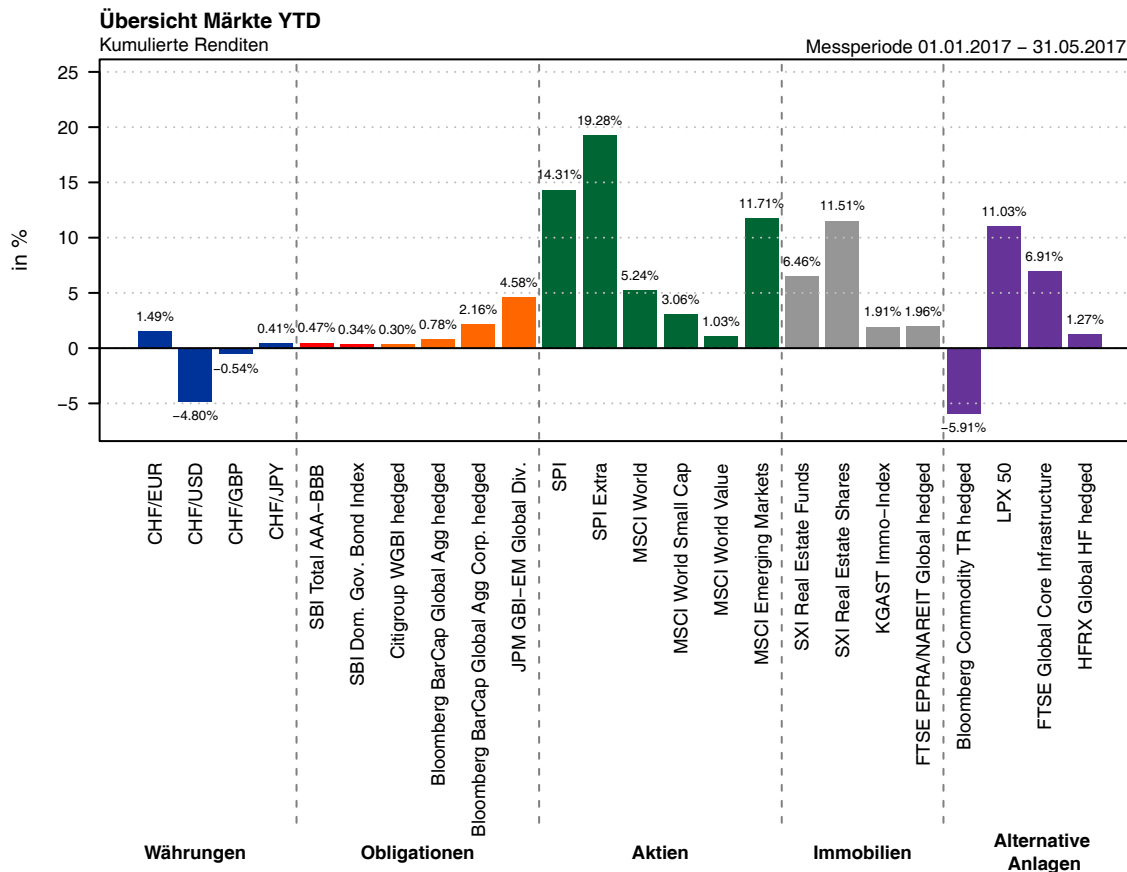


Factsheet per 31. Mai 2017

Übersicht Märkte YTD



© PPCmetrics AG / Quelle: Bloomberg

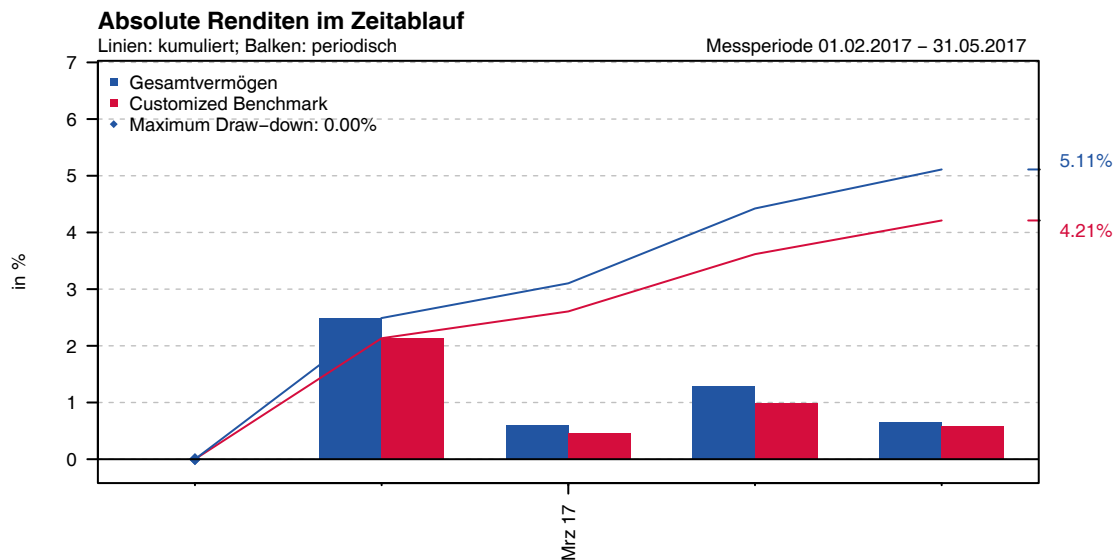
Seit Jahresbeginn erzielten insbesondere die Aktien- und Immobilienanlagen deutlich positive Renditen. Der Schweizer Obligationenmarkt und die globalen Staatsanleihen wiesen leicht positive Renditen aus. Die Renditen von globalen Unternehmensanleihen und Obligationen aus den Emerging Markets waren im Vergleich zu anderen Obligationenkategorien höher. Die aufgeführten Aktienindizes erzielten teilweise deutlich positive Renditen. Allen voran die Schweizer Aktien (SPI und SPI Extra) sowie die Aktien Emerging Markets. Die Immobilienanlagen entwickelten sich ebenfalls positiv. Die börsenkotierten inländischen Immobilienfonds und -aktien erzielten höhere Renditen als der KGAST sowie die globalen Immobilien. Die Renditen der Alternativen Anlagen (u.a. Private Equity, Infrastruktur und Hedge Funds) waren mit Ausnahme der Rohstoffanlagen positiv.

Übersicht REVOR Sammelstiftung

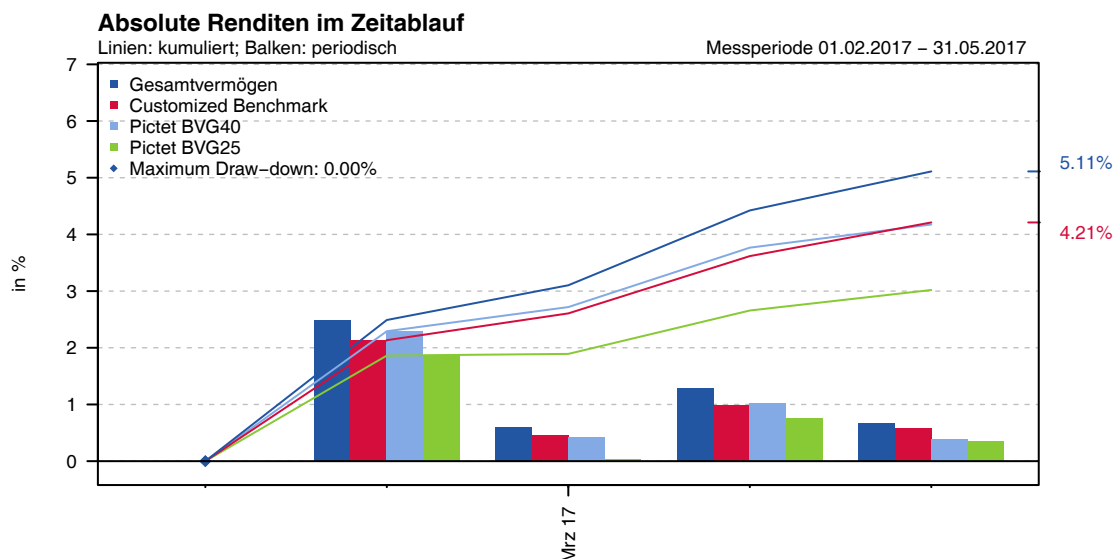
Renditen Berichtsjahr	CHF Mio.	Q1/17	Apr 17	Mai 17	2017*
Gesamtvermögen	286.4	3.10%	1.28%	0.66%	5.11%
Customized Benchmark		2.61%	0.98%	0.57%	4.21%
Differenz		0.50%	0.30%	0.09%	0.90%

* Messperiode 01.02.2017 – 31.05.2017

© PPCmetrics AG



© PPCmetrics AG / REVOR Sammelstiftung / Konsolidierung/Consolidation / Gesamtvermögen / 20265



© PPCmetrics AG / REVOR Sammelstiftung / Konsolidierung/Consolidation / Gesamtvermögen / 20265