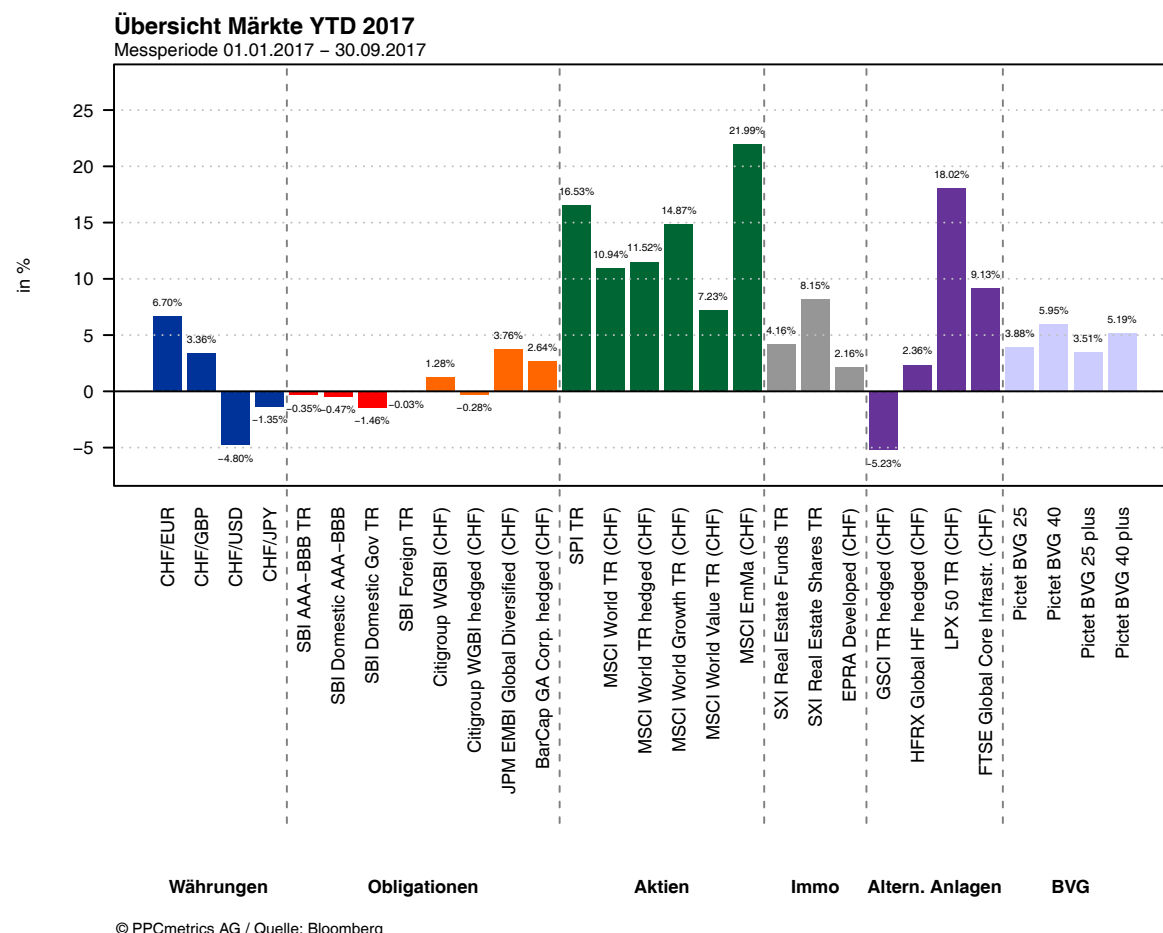


Factsheet per 30. September 2017

Übersicht Märkte YTD



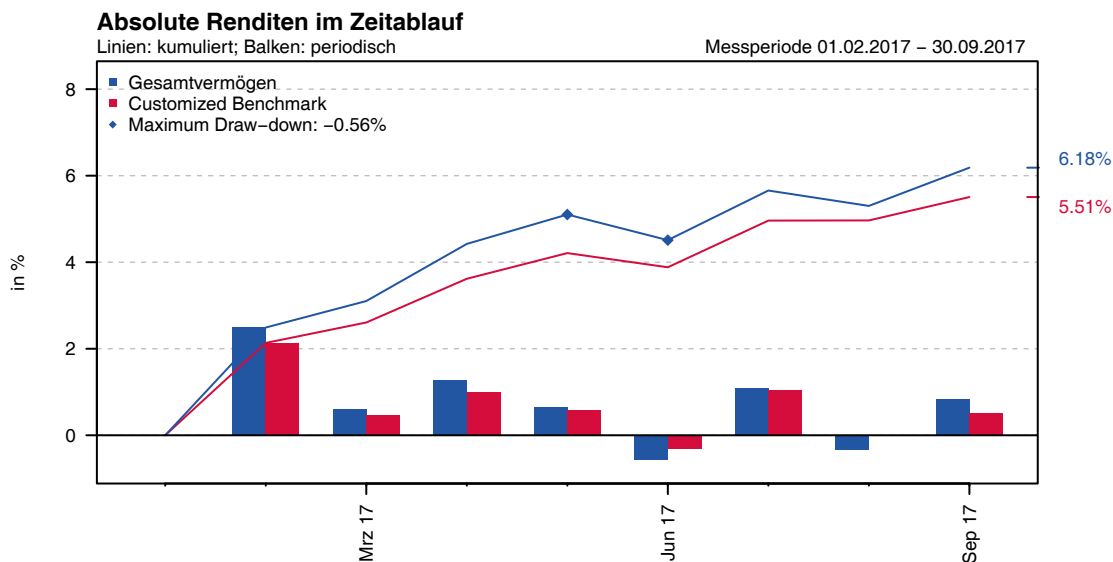
Seit Jahresbeginn erzielten insbesondere die Aktien- und Immobilienanlagen positive Renditen. Der Schweizer Obligationenmarkt wies seit Jahresbeginn leicht negative Renditen aus. Die Renditen von globalen Unternehmens- und nicht abgesicherten Staatsanleihen sowie die Renditen von Obligationen aus den Emerging Markets waren positiv. Die aufgeführten Aktienindizes erzielten deutlich positive Renditen. Allen voran die Aktien Emerging Markets sowie die Schweizer Aktien (SPI). Die Immobilienanlagen entwickelten sich ebenfalls positiv. Die börsenkotierten inländischen Immobilienfonds und -aktien erzielten höhere Renditen als die globalen Immobilienanlagen. Die Renditen der Alternativen Anlagen (u.a. Private Equity, Infrastruktur und Hedge Funds) waren mit Ausnahme der Rohstoffanlagen positiv. Insbesondere die Anlagekategorie Private Equity konnte seit Jahresbeginn eine hohe Rendite ausweisen.

Übersicht REVOR Sammelstiftung

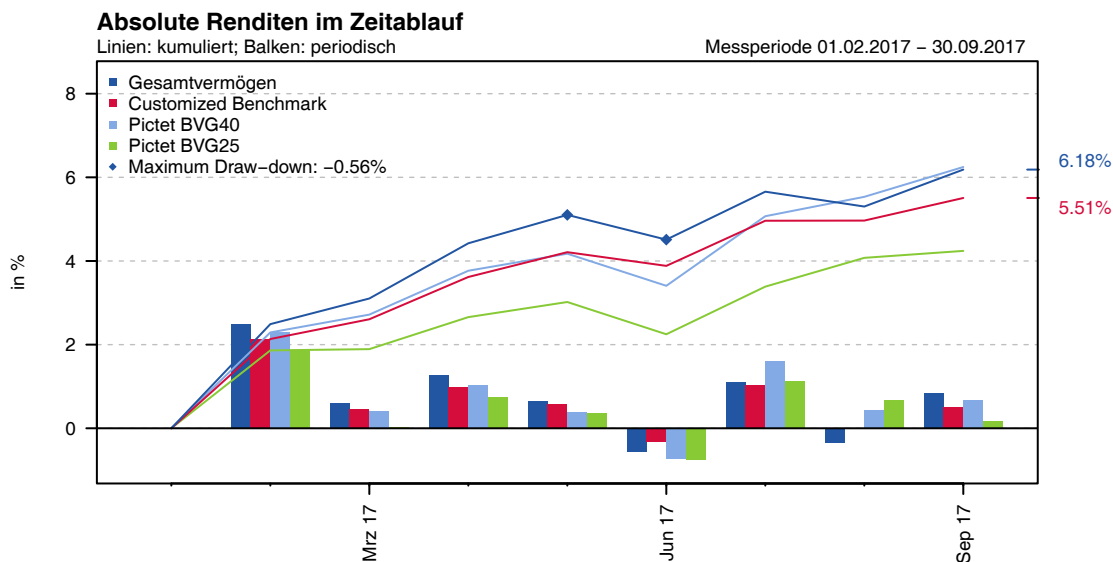
Renditen Berichtsjahr	CHF Mio.	Q1/17	Q2/17	Jul 17	Aug 17	Sep 17	Q3/17	2017*
Gesamtvermögen	308.8	3.10%	1.37%	1.10%	-0.34%	0.84%	1.60%	6.18%
Customized Benchmark		2.61%	1.24%	1.04%	0.00%	0.51%	1.56%	5.51%
Differenz		0.50%	0.12%	0.06%	-0.34%	0.32%	0.04%	0.68%

* Messperiode 01.02.2017 – 30.09.2017

© PPCmetrics AG



© PPCmetrics AG / REVOR Sammelstiftung / Konsolidierung/Consolidation / Gesamtvermögen / 20265



© PPCmetrics AG / REVOR Sammelstiftung / Konsolidierung/Consolidation / Gesamtvermögen / 20265